



Retombées économiques de l'industrie laitière canadienne

ÉcoRessources Consultants

Louis-Samuel Jacques

**Directeur adjoint – Agroalimentaire et économie de
l'environnement**

Objectif du projet

- Quelles sont les impacts économiques de l'industrie laitière (production et transformation)?
- Au Canada et dans cinq principales régions (la Colombie-Britannique, les Prairies, l'Ontario, le Québec et les provinces de l'Atlantique)
- En termes d'équivalents temps plein (ETP = 2 000 heures), PIB et revenu fiscal

Les retombées économiques de l'industrie laitière canadienne - 2009

13 214 Fermes
83,8 Mhl produits
6,1 milliards \$ -
ventes directes

452 usines de
transformation
13,7 milliards \$ -
ventes directes

Maintient 215 103 emplois
Ajoute 15,2 G \$ au PIB
3 G \$ en revenus fiscaux
1,8 milliards \$ - Fédéral
0,9 milliards \$ - Provincial
0,3 milliards \$ - Municipal

Méthodologie

- Modèle : Dynatec 2009
- Intrants :
 - Coût de production
 - Emploi
 - Ventes de lait
- Sources :
 - CCL
 - Statistique Canada

Méthodologie

Salaires =
Retombées
induites



Fermes = retombées directes



Usines = retombées directes



Fournisseurs = retombées indirectes



Fournisseurs = retombées indirectes

Retombées économiques de l'industrie laitière canadienne

Induits
62 653 emplois
5,1 G \$ de PIB

Production
50 754 emplois
1,5 G \$ de PIB




Transformation
22 672 emplois
2,9 G \$ de PIB

Canada
215 103 emplois
15,2 G \$ de PIB
3 G \$ d'impôts:
1,8 G \$ Fédéral
970 M \$ Provincial
290 M \$ Municipal



Fournisseurs
43 863 emplois
3 G \$ de PIB



Fournisseurs
35 162 emplois
2,6 G \$ de PIB

Retombées économiques de l'industrie laitière de la Colombie-Britannique

Induits
4 869 emplois
409 M \$ de PIB

Production
2 727 emplois
138 M \$ de PIB




Transformation
2 252 emplois
278 M \$ de PIB

Colombie-Britannique
15 805 emplois
1,2 G \$ de PIB
209 M \$ d'impôts:
135 M \$ Fédéral
59 M \$ Provincial
16 M \$ Municipal



Fournisseurs
3 187 emplois
210 M \$ de PIB



Fournisseurs
2 771 emplois
198 M \$ de PIB

Retombées économiques de l'industrie laitière des Prairies

Induits
8 077 emplois
741 M \$ de PIB

Production
5 772 emplois
177 M \$ de PIB



Transformation
3 788 emplois
467 M \$ de PIB

Les Prairies
31 684 emplois
2,5 G \$ de PIB
351 M \$ d'impôts:
217 M \$ Fédéral
100 M \$ Provincial
34 M \$ Municipal

Fournisseurs
9 386 emplois
701 M \$ de PIB



Fournisseurs
4 661 emplois
429 M \$ de PIB

Retombées économiques de l'industrie laitière de l'Ontario

Induits
24 864 emplois
2 G \$ de PIB


Production
15 901 emplois
553 M \$ de PIB



Transformation
6 102 emplois
968 M \$ de PIB

Ontario
73 694 emplois
5,5 G \$ de PIB
1,1 G \$ d'impôts :
687 M \$ Fédéral
339 M \$ Provincial
112 M \$ Municipal

Fournisseurs
13 399 emplois
970 M \$ de PIB

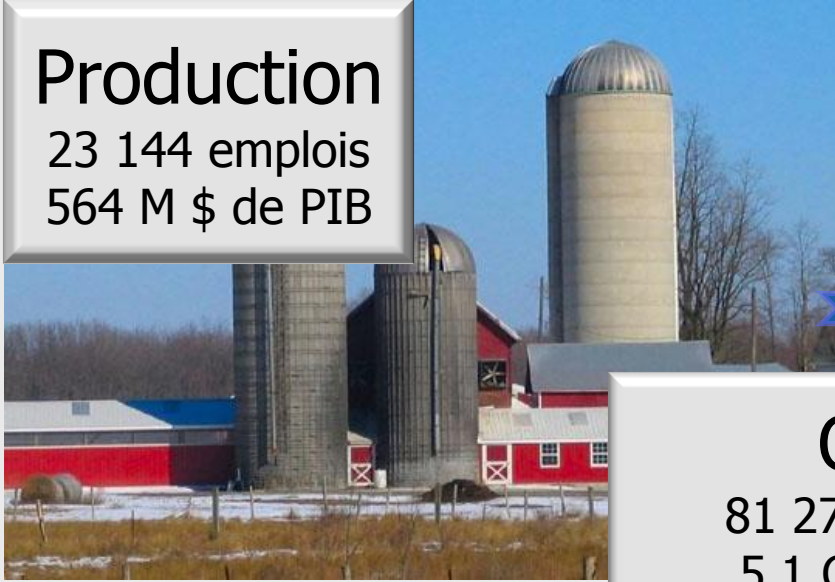


Fournisseurs
13 428 emplois
998 M \$ de PIB

Retombées économiques de l'industrie laitière du Québec

Induits
21 451 emplois
1,7 G \$ de PIB

Production
23 144 emplois
564 M \$ de PIB



Transformation
8 518 emplois
996 M \$ de PIB

Québec
81 279 emplois
5,1 G \$ de PIB
1,2 G \$ d'impôts :
635 M \$ Fédéral
425 M \$ Provincial
115 M \$ Municipal

Fournisseurs
15 523 emplois
1,1 G \$ de PIB



Fournisseurs
12 643 emplois
824 M \$ de PIB

Retombées économiques de l'industrie laitière du Canada atlantique

Induits
3 391 emplois
240 M \$ de PIB


Production
3 210 emplois
87 M \$ de PIB



Transformation
2 012 emplois
197 M \$ de PIB

Canada atlantique
12 641 emplois
763 M \$ de PIB
143 M \$ d'impôts :
82 M \$ Fédéral
48 M \$ Provincial
13 M \$ Municipal

Fournisseurs
2 368 emplois
131 M \$ de PIB



Fournisseurs
1 659 emplois
108 M \$ de PIB



Messages clés

- 50 754 emplois directs (ETP) dans la production laitière
- 16 % des 320 500 emplois dans la production agricole du Canada
- 73 426 emplois directs (ETP) dans le secteur laitier
- 12 % des 620 000 emplois (2005) dans le secteur agricole du Canada
- Aéronautique : 78 000 emplois au Canada (2005)
- Desjardins : 42 300 emplois au Canada
- Air Canada : 26 000 emplois au Canada
- GM Canada : 9 000 emplois au Canada

Messages clés

- Retombées considérables
- Croissance continue
- Retombées dans toutes les provinces et dans de nombreuses collectivités rurales



Louis-Samuel Jacques, agronome, M.Sc.

ÉcoRessources Consultants

Directeur adjoint – Agroalimentaire et économie de l'environnement

Ligne directe : 418 554-2050

louis-samuel.jacques@ecoressources.com

825, rue Raoul-Jobin

Québec G1N 1S6

Téléphone : 418 780-0158

Télécopieur : 418 877-6763

1097, rue St-Alexandre, n° 201

Montréal H2Z 1P8

Téléphone : 514 787-1724