



# Facteurs clés pour assurer la rétention des identifiants


## CONSEILS POUR LA POSE DES IDENTIFIANTS

Assurez-vous que les zones des oreilles où les identifiants seront posés sont propres et sèches.


- Il est fortement recommandé de désinfecter les oreilles et/ou la partie mâle de l'identifiant avant de poser les identifiants pour optimiser la guérison.
- Manipulez l'animal adéquatement, peu importe son âge, afin d'assurer que la pose des identifiants s'effectue de manière sécuritaire.

## UTILISEZ LES BONNES PINCES ET LES BONS POINTEAUX

- Assurez-vous que vos accessoires de pose d'identifiants sont en bon état (pince Allflex rouge et pointeau vert). Lorsque vous fermez la pince, le pointeau doit se diriger directement au milieu de la mâchoire.
- Utilisez le **pointeau vert** pour les identifiants Ultraflex lorsque vous fixez les identifiants ensemble.
- Placez la **tige mâle** sur le pointeau vert et tournez la partie avant pour faciliter la visibilité. Veillez à bien positionner l'identifiant et la pince.
- Insérez la **boucle RFID dans la pince**. La partie surélevée (celle avec la tête noire inviolable) doit être tournée vers l'extérieur.
- Appliquez suffisamment de pression pour entendre le bout de l'identifiant cliquer dans la tête noire, le verrouillant ainsi en place. La technologie d'invulnérabilité Ultra Cap™ offre une sécurité et une rétention hors pair.



## POUR OBTENIR LES MEILLEURS RÉSULTATS ET VOUS ASSURER QUE LES IDENTIFIANTS RESTENT EN PLACE, IL EST ESSENTIEL DE BIEN POSITIONNER LES IDENTIFIANTS.



Les producteurs ont constaté qu'il est essentiel de prendre le temps de positionner les identifiants avec soin lors de la pose initiale pour assurer une rétention à long terme, une bonne visibilité et l'intégrité du programme.

- La partie femelle (celle comportant le centre noir) doit être située en avant de l'oreille, là où elle sera protégée par la courbe de l'oreille.
- **L'identifiant à panneau** (partie mâle) avec la pointe en métal doit être placé en arrière, là où il se moule à l'oreille.
- Lorsque vous regardez de face, les identifiants doivent être positionnés dans le premier tiers de l'oreille à partir de la tête.
- Fixez les identifiants entre les deux veines principales de l'oreille, à environ un pouce du point milieu en allant vers la tête, dans la partie légèrement plus épaisse de l'oreille de l'animal.
- En fixant les identifiants plus près de la tête, il y a moins de risques d'accrochage.




# Facteurs clés pour assurer la rétention des identifiants

## SI VOUS UTILISEZ LE JEU D'IDENTIFIANTS RFID À PANNEAU XL

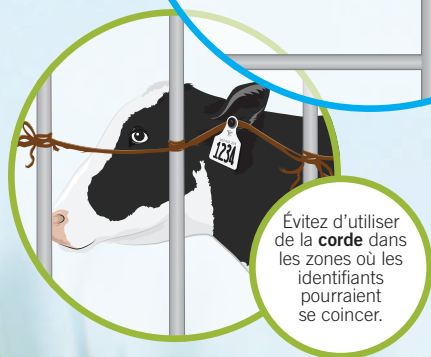
Posez l'identifiant à panneau (celui sans RFID) dès la naissance de l'animal et laissez sécher l'oreille pendant 24 heures avant d'appliquer l'identifiant RFID à panneau XL. Cet identifiant étant un peu plus lourd que l'identifiant RFID à boucle, il peut glisser légèrement durant la pose et étirer le trou lorsque l'oreille est mouillée et sensible.

## PIÈGES À BOUCLES

Évitez que les animaux aient accès aux **extrémités ouvertes** des tuyaux.



Évitez les **petits espaces** où les identifiants pourraient se coincer.



Évitez d'utiliser de la **corde** dans les zones où les identifiants pourraient se coincer.

## INSTALLATIONS DE LOGEMENT

Pour réduire la perte d'identifiants, assurez-vous qu'il n'y a pas de zones potentielles d'accrochage dans les installations de logement et les aires d'attente. Les cordes, les clous saillants, les perforations/trous/superpositions des tôles métalliques, et tout autre point d'accrochage ou de frottement doivent être éliminés pour obtenir le meilleur environnement.

- Examinez soigneusement les installations afin de repérer les zones potentielles d'accrochage.
- Retirez les objets qui dépassent comme les clous, les plaques métalliques, les extrémités ouvertes des tuyaux, les mangeoires abîmées, les cordes à balles, bref, tous les « pièges à boucles ».

## ENTREPOSAGE DES IDENTIFIANTS

Protégez les identifiants des intempéries. Les identifiants peuvent s'endommager s'ils sont conservés trop longtemps dans un endroit où il y a d'importants changements de température.

## MESSAGE À RETENIR

Il est essentiel de prendre le temps de positionner les identifiants avec soin lors de la pose initiale des identifiants, afin d'assurer une rétention optimale, une meilleure visibilité et ainsi de faciliter la traçabilité.